



ПОСТАНОВЛЕНИЕ

АДМИНИСТРАЦИИ городского округа САРАНСК

от «25» апреля 2022 г.

№ 579

О внесении изменений в постановление Администрации городского округа Саранск от 9 ноября 2020 года № 1741 «Об утверждении муниципальной программы городского округа Саранск «Содержание и благоустройство территории городского округа Саранск»

В соответствии с Бюджетным кодексом Российской Федерации, Федеральным законом от 6 октября 2003 года № 131-ФЗ «Об общих принципах организации местного самоуправления в Российской Федерации», решением Совета депутатов городского округа Саранск от 30 декабря 2021 года № 36 «О бюджете городского округа Саранск на 2022 год и на плановый период 2023 и 2024 годов» Администрация городского округа Саранск **п о с т а н о в л я е т**:

1. Внести в муниципальную программу городского округа Саранск «Содержание и благоустройство территории городского округа Саранск» (далее – Программа), утвержденную постановлением Администрации городского округа Саранск от 9 ноября 2020 года № 1741 «Об утверждении муниципальной программы городского округа Саранск «Содержание и благоустройство территории городского округа Саранск» (с изменениями, внесенными постановлениями Администрации городского округа Саранск от 17 февраля 2021 года № 241, от 30 июня 2021 года № 991, от 18 августа 2021 года № 1287, от 27 октября 2021 года № 1659, от 29 декабря 2021 года № 2005, от 1 марта 2022 года № 246), следующие изменения:

1) в паспорте Программы:

позицию «Целевые показатели программы» изложить в следующей редакции:

«

Целевые показатели программы	1. Количество благоустроенных родников и общественных колодцев, шт.: 2021 г. – 0; 2022 г. – 0; 2023 г. – 46; 2024 г. – 46. 2. Количество родников и колодцев, в которых осуществляется аналитический контроль качества воды, шт.: 2021 г. – 45;
------------------------------	---

000411

2022 г. – 45;

2023 г. – 45;

2024 г. – 45.

3. Количество разработанных паспортов родников и колодцев, шт.:

2021 г. – 3;

2022 г. – 3;

2023 г. – 3;

2024 г. – 3.

4. Посадка цветников, газонов, м²:

2021 г. – 12880,8;

2022 г. – 15317,2;

2023 г. – 13750,8;

2024 г. – 13750,8.

5. Посадка зеленых насаждений, шт.:

2021 г. – 735;

2022 г. – 720;

2023 г. – 400;

2024 г. – 400.

6. Уменьшение количества сухих, аварийно опасных и фаутных деревьев на территории г.о. Саранск, шт.:

2021 г. – 0;

2022 г. – 0;

2023 г. – 500;

2024 г. – 500.

7. Сохранение существующих и вновь посаженных зеленых насаждений за счет надлежащего ухода за ними, м²:

2021 г. – 209658;

2022 г. – 288 286;

2023 г. – 350000;

2024 г. – 350000.

8. Обслуживание (сан.содержание) улично-дорожной сети (дороги, тротуары, остановки, зеленая зона), м²: дороги:

2021 г. – 6 105 700;

2022 г. – 4 978 932;

2023 г. – 4 502 038;

2024 г. – 4 502 038.

тротуары:

2021 г. – 1 579 608;

2022 г. – 1 090 377;

2023 г. – 1 579 608;

2024 г. – 1 579 608.

зеленая зона:

2021 г. – 7 221 294;

2022 г. – 6 604 100;

2023 г. – 7 221 294;

2024 г. – 7 221 294.

остановки:

2021 г. – 333 шт.;

2022 г. – 342 шт.;

2023 г. – 344 шт.;

2024 г. – 344 шт.

9. Обслуживание (сан.содержание) и ремонт объектов общего пользования (туалеты, мини-рынки, остановки, катки, скамейки, урны), шт.:

туалеты:

2021 г. – 536;

2022 г. – 192;

2023 г. – 497;

2024 г. – 497.

мини-рынки:

2021 г. – 28;

2022 г. – 0;

2023 г. – 27;

2024 г. – 27.

остановки:

2021 г. – 340;

2022 г. – 342;

2023 г. – 344;

2024 г. – 344.

катки:

2021 г. – 5;

2022 г. – 5;

2023 г. – 5;

2024 г. – 5.

скамейки:

2021 г. – 1200;

2022 г. – 0;

2023 г. – 1409;

2024 г. – 1409.

урны:

2021 г. – 2848;

2022 г. – 0;

2023 г. – 4017;

2024 г. – 4017.

10. Количество отловленных бродячих животных на территории г.о. Саранск, шт.:

2021 г. – 370;

2022 г. – 350;

2023 г. – 750;

2024 г. – 750.

11. Количество твердых коммунальных и приравненных к ним коммерческих отходов, вывезенных с площадок, м³:

2021 г. – 26109,0;

2022 г. – 26869,0;

2023 г. – 29487,6;

2024 г. – 29487,6.

12. Количество контейнеров для раздельного накопления твердых коммунальных отходов, устанавливаемых на контейнерных площадках, включенных в реестр мест (площадок) накопления твердых коммунальных отходов, шт.:

2021 г. – 0;

2022 г. – 294;

2023 г. – 0;

2024 г. – 0.

13. Благоустройство действующих мест захоронения, шт.:

2021 г. – 17;

2022 г. – 17;

2023 г. – 17;

2024 г. – 17.

позицию «Ресурсное обеспечение программы» изложить в следующей редакции:

«

Ресурсное обеспечение программы	<p>Общий объем финансирования программы составит 2 251 859,7 тыс. руб.:</p> <p>2021 г. – 721 092,7 тыс. руб., из них:</p> <p>52,7 тыс. руб. – средства федерального бюджета, 363 547,9 тыс. руб. – средства бюджета Республики Мордовия, 357 492,1 тыс. руб. – средства бюджета г.о. Саранск;</p> <p>2022 г. – 490 113,1 тыс. руб., из них:</p> <p>103 958,1 тыс. руб. – средства бюджета Республики Мордовия, 386 155,0 тыс. руб. – средства бюджета г.о. Саранск;</p> <p>2023 г. – 464 834,3 тыс. руб., из них:</p> <p>3 958,1 тыс. руб. – средства бюджета Республики Мордовия; 460 876,2 тыс. руб. – средства бюджета г. о. Саранск.</p> <p>2024 г. – 575 819,6 тыс. руб., из них:</p> <p>3 958,1 тыс. руб.- средства бюджета Республики Мордовия; 571 861,5 тыс. руб. – средства бюджета г.о. Саранск</p> <p>Объемы и источники финансирования носят прогнозный характер и подлежат ежегодной корректировке исходя из имеющихся возможностей бюджетов</p>
---------------------------------	--

»;

2) в разделе 2 «Приоритеты государственной и муниципальной политики в соответствующей сфере социально-экономического развития, цели, задачи, целевые показатели эффективности реализации программы, описание ожидаемых конечных результатов реализации программы, сроки и этапы реализации программ» Программы таблицу 1 изложить в следующей редакции:

«Таблица 1

№ п/п	Наименование целевого показателя	Единица измерения	Значения показателей					
			базовые значения		по этапам		реализации программы	
			2019 год	2020 год	2021 год	2022 год	2023 год	2024 год
1	2	3	4	5	6	7	8	9
Подпрограмма «Благоустройство и контроль экологического состояния родников и общественных колодцев»								
1	Количество благоустроенных родников и общественных колодцев	шт.	46	46	0	0	46	46
2	Количество родников и колодцев, в которых осуществляется аналитический контроль качества воды	шт.	45	45	45	45	45	45

3	Количество разработанных паспортов родников и колодцев	шт.	3	3	3	3	3	3	
Подпрограмма «Озеленение территории»									
4	Посадка цветников, газонов	м ²	14836,6	11718,8	12880,8	15 317,2	13750,8	13750,8	
5	Посадка зеленых насаждений	шт.	250	400	735	720	400	400	
6	Уменьшение количества сухих, аварийно опасных и фаутовых деревьев на территории г.о. Саранск	шт.	0	500	0	0	500	500	
7	Сохранение существующих и вновь посаженных зеленых насаждений за счет надлежащего ухода за ними	1 м ²	325314	209658	209658	288 286	350000	350000	
Подпрограмма «Содержание автомобильных дорог и тротуаров»									
8	Обслуживание (сан.содержание) улично-дорожной сети	дороги	м ²	4502038	4502038	6105700	4978932	4502038	4502038
		тротуары	м ²	1579608	1579608	1579608	1090377	1579608	1579608
		остановки	шт.	344	344	333	342	344	344
		зеленая зона	м ²	7221294	7221294	7221294	6604100	7221294	7221294
Подпрограмма «Содержание и ремонт объектов общего пользования»									
9	Обслуживание (сан.содержание) и ремонт объектов общ. пользования (туалеты, мини-рынки, остановки, катки, скамейки, урны, места для проведения)	туалеты	шт.	497	497	536	192	497	497
		мини-рынки	шт.	27	27	28	0	27	27
		остановки	шт.	344	344	340	342	344	344
		катки	шт.	5	5	5	5	5	5
		скамейки	шт.	1409	1409	1200	0	1409	1409
		урны	шт.	4017	4017	2848	0	4017	4017

	массовых празднично-спортивных мероприятий)								
Подпрограмма «Организация мероприятий при осуществлении деятельности по обращению с животными без владельцев»									
10	Количество отловленных бродячих животных на территории г.о. Саранск	шт.	768	576	370	350	750	750	
Подпрограмма «Вывоз мусора с въездов в г.о. Саранск»									
11	Количество твердых коммунальных и приравненных к ним коммерческих отходов, вывезенных с площадок, расположенных на въездах в г.о. Саранск	м ³	29487,6	29487,6	26109,0	26869,0	29487,6	29487,6	
12	Количество контейнеров для раздельного накопления твердых коммунальных отходов, устанавливаемых на контейнерных площадках, включенных в реестр мест (площадок) накопления твердых коммунальных отходов	шт.	0	0	0	294	0	0	
Подпрограмма «Благоустройство действующих мест захоронения»									
13	Благоустройство действующих мест захоронения	шт.	17	17	17	17	17	17	17

»;

3) таблицу 3 раздела 5 «Ресурсное обеспечение программы и прогнозная оценка расходов за счет всех источников финансирования на реализацию программы» Программы изложить в новой редакции согласно приложению 1 к настоящему постановлению;

4) в подпрограмме «Благоустройство и контроль экологического состояния родников и общественных колодцев»:

в паспорте подпрограммы:

позицию «Целевые показатели (индикаторы) подпрограммы» изложить в следующей редакции:

«

Целевые показатели (индикаторы) подпрограммы	<p>1. Количество благоустроенных родников и общественных колодцев, шт.:</p> <p>2021 г. - 0; 2022 г. - 0; 2023 г. - 46; 2024 г. - 46.</p> <p>2. Количество родников и колодцев, в которых осуществляется аналитический контроль качества воды, шт.:</p> <p>2021 г. - 45; 2022 г. - 45; 2023 г. - 45; 2024 г. - 45</p> <p>3. Количество разработанных паспортов родников и колодцев, шт.:</p> <p>2021 г. - 3; 2022 г. - 3; 2023 г. - 3; 2024 г. - 3.</p>
--	--

»;

позицию «Ресурсное обеспечение подпрограммы» изложить в следующей редакции:

«

Ресурсное обеспечение подпрограммы	<p>Источник финансирования - средства бюджета г.о. Саранск. Общая сумма финансирования составляет 2 518,9 тыс. руб., в том числе:</p> <p>2021 г. - 844,5 тыс. руб.;</p> <p>2022 г. - 624,4 тыс. руб.;</p> <p>2023 г. - 550,0 тыс. руб.;</p> <p>2024 г. - 500,0 тыс. руб.</p> <p>Объемы и источник финансирования носят прогнозный характер и подлежат ежегодной корректировке исходя из имеющихся возможностей бюджета.</p>
------------------------------------	---

»;

в разделе 2 «Цели, задачи и целевые показатели (индикаторы) эффективности реализации подпрограммы, основные ожидаемые конечные результаты, сроки и этапы реализации подпрограммы» таблицу 1 изложить в следующей редакции:

«Таблица № 1

№ п/п	Наименование целевого показателя	Единица измерения	Значения показателей					
			базовые значения		по этапам	реализации программы		
			2019 год	2020 год		2021 год	2022 год	2023 год
1	2	3	4	5	6	7	8	9
Подпрограмма «Благоустройство и контроль экологического состояния родников и общественных колодцев»								
1	Количество благоустроенных родников и общественных колодцев	шт.	46	46	0	0	46	46

2	Количество родников и колодцев, в которых осуществляется аналитический контроль качества воды	шт.	45	45	45	45	45	45
3	Количество разработанных паспортов родников и колодцев	шт.	3	3	3	3	3	3

таблицу 3 раздела 4 «Информация по ресурсному обеспечению подпрограммы» изложить в новой редакции согласно приложению 2 к настоящему постановлению;

5) в подпрограмме «Озеленение территории»:

в паспорте подпрограммы позицию «Целевые показатели (индикаторы) подпрограммы» изложить в следующей редакции:

«

Целевые показатели (индикаторы) подпрограммы	<p>1. Посадка цветников, газонов, м²: 2021 г. – 12880,8; 2022 г. – 15317,2; 2023 г. – 13750,8; 2024 г. – 13750,8</p> <p>2. Посадка зеленых насаждений, шт.: 2021 г. – 735; 2022 г. – 720; 2023 г. – 400; 2024 г. – 400</p> <p>3. Уменьшение количества сухих, аварийно опасных и фаутовых деревьев на территории г.о. Саранск, шт.: 2021 г. – 0; 2022 г. – 0; 2023 г. – 500; 2024 г. – 500,</p> <p>4. Сохранение существующих и вновь посаженных зеленых насаждений за счет надлежащего ухода за ними, м²: 2021 г. – 209658; 2022 г. – 288286; 2023 г. – 350000; 2024 г. – 350000.</p>
--	--

в разделе 2 «Цели, задачи и целевые показатели (индикаторы) эффективности реализации подпрограммы, основные ожидаемые конечные результаты, сроки и этапы реализации подпрограммы» таблицу 1 изложить в следующей редакции:

«Таблица № 1

№ п/п	Наименование целевого показателя	Единица измерения	Значения показателей		
			базовые	по	реализации программы

			значения		этапам			
			2019 год	2020 год	2021 год	2022 год	2023 год	2024 год
1	2	3	4	5	6	7	8	9
Подпрограмма «Озеленение территории»								
1	Посадка цветников, газонов	м ²	14836,6	11718,8	12880,8	15317,2	13750,8	13750,8
2	Посадка зеленых насаждений	шт.	250	400	735	720	400	400
3	Уменьшение количества сухих, аварийно опасных и фауных деревьев на территории г.о. Саранск	шт.	0	500	0	0	500	500
4	Сохранение существующих и вновь посаженных зеленых насаждений за счет надлежащего ухода за ними	м ²	325314	209658	209658	288286	350000	350000

»;

таблицу 3 раздела 4 «Информация по ресурсному обеспечению подпрограммы» изложить в новой редакции согласно приложению 3 к настоящему постановлению;

б) в подпрограмме «Содержание автомобильных дорог и тротуаров»:
в паспорте подпрограммы:

позицию «Ресурсное обеспечение подпрограммы» изложить в следующей редакции:

«

Ресурсное обеспечение подпрограммы	Общая сумма финансирования составляет 1 917 269,6 тыс. руб.: 2021 г. – 634 342,0 тыс. руб., из них: 332 385,9 тыс. руб. – средства бюджета Республики Мордовия; 301 956,1 тыс. руб. – средства бюджета г.о. Саранск; 2022 г. – 413 439,9 тыс. руб., из них: 100 000,0 тыс. руб. – средства бюджета Республики Мордовия; 313 439,9 тыс. руб. – средства бюджета г.о. Саранск; 2023 г. – 379 126,2 тыс. руб. – средства бюджета г.о. Саранск; 2024 г. – 490 361,5 тыс. руб. – средства бюджета г.о. Саранск. Объемы и источник финансирования носят прогнозный характер и подлежат ежегодной корректировке исходя из имеющихся возможностей бюджета.
------------------------------------	---

»;

позицию «Целевые показатели (индикаторы) подпрограммы» изложить в следующей редакции:

«

Целевые показатели (индикаторы) подпрограммы	<p>1. Обслуживание (сан.содержание) улично-дорожной сети (дороги, тротуары, остановки, зеленая зона), м²: дороги:</p> <p>2021 г. – 6 105 700; 2022 г. – 4 978 932; 2023 г. – 4 502 038; 2024 г. – 4 502 038.</p> <p>тротуары:</p> <p>2021 г. – 1 579 608; 2022 г. – 1 090 377; 2023 г. – 1 579 608; 2024 г. – 1 579 608.</p> <p>зеленая зона:</p> <p>2021 г. – 7 221 294; 2022 г. – 6 604 100; 2023 г. – 7 221 294; 2024 г. – 7 221 294.</p> <p>остановки:</p> <p>2021 г. – 333 шт.; 2022 г. – 342 шт.; 2023 г. – 344 шт.; 2024 г. – 344 шт.</p>
--	---

»;

в разделе 2 «Цели, задачи и целевые показатели (индикаторы) эффективности реализации подпрограммы, основные ожидаемые конечные результаты, сроки и этапы реализации подпрограммы» таблицу 1 изложить в следующей редакции:

«Таблица № 1

№ п/п	Наименование целевого показателя	Единица измерения	Значения показателей						
			базовые значения		по этапам		реализации программы		
			2019 год	2020 год	2021 год	2022 год	2023 год	2024 год	
«Содержание автомобильных дорог и тротуаров»									
1	Обслуживание (сан. содержание) улично-дорожной сети	дороги	м ²	3976123	4502038	6105700	4978932	4502038	4502038
		тротуары	м ²	986962	1579608	1579608	1090377	1579608	1579608
		остановки	шт.	344	344	333	342	344	344
		зеленая зона	м ²	5846012	7221294	7221294	6604100	7221294	7221294

»;

таблицу 3 раздела 4 «Информация по ресурсному обеспечению подпрограммы» изложить в новой редакции согласно приложению 4 к настоящему постановлению;

7) в подпрограмме «Содержание и ремонт объектов общего пользования»: в паспорте подпрограммы:

позицию «Целевые показатели (индикаторы) подпрограммы» изложить в следующей редакции:

«

Целевые показатели (индикаторы) подпрограммы	<p>Обслуживание (сан.содержание) и ремонт объектов общего пользования (туалеты, мини-рынки, остановки, катки, скамейки, урны), шт.: туалеты: 2021 г. – 536; 2022 г. – 192; 2023 г. – 497; 2024 г. – 497.</p> <p>мини-рынки: 2021 г. – 28; 2022 г. – 0; 2023 г. – 27; 2024 г. – 27</p> <p>остановки: 2021 г. – 340; 2022 г. – 342; 2023 г. – 344; 2024 г. – 344</p> <p>катки: 2021 г. – 5; 2022 г. – 5; 2023 г. – 5; 2024 г. – 5.</p> <p>скамейки: 2021 г. – 1200; 2022 г. – 0; 2023 г. – 1409; 2024 г. – 1409.</p> <p>урны: 2021 г. – 2848; 2022 г. – 0; 2023 г. – 4017; 2024 г. – 4017.</p>
--	--

»;

в разделе 2 «Цели, задачи и целевые показатели (индикаторы) эффективности реализации подпрограммы, основные ожидаемые конечные результаты, сроки и этапы реализации подпрограммы» таблицу 1 изложить в следующей редакции:

«Таблица № 1

№ п/п	Наименование целевого показателя	Единица измерения	Значения показателей						
			базовые значения		по этапам реализации программы				
			2019 год	2020 год	2021 год	2022 год	2023 год	2024 год	
1	2	3	4	5	6	7	8	9	
Подпрограмма «Содержание и ремонт объектов общего пользования»									
1	Обслуживание (сан.	туалеты	шт.	497	497	536	192	497	497

содержание) и ремонт объектов общ. пользования (туалеты, мини-рынки, остановки, катки, скамейки, урны, места для проведения массовых празднично-спортивных мероприятий)	мини-рынки	шт.	27	27	28	0	27	27
	остановки	шт.	344	344	340	342	344	344
	катки	шт.	5	5	5	5	5	5
	скамейки	шт.	1409	1409	1200	0	1409	1409
	урны	шт.	4017	4017	2848	0	4017	4017

»;

8) в разделе 2 «Цели, задачи и целевые показатели (индикаторы) эффективности реализации подпрограммы, основные ожидаемые конечные результаты, сроки и этапы реализации подпрограммы» подпрограммы «Организация мероприятий при осуществлении деятельности по обращению с животными без владельцев» таблицу 1 изложить в следующей редакции:

«Таблица 1

№ п/п	Наименование целевого показателя	Единица измерения	Значения показателей					
			базовые значения		по этапам реализации программы			
			2019 год	2020 год	2021 год	2022 год	2023 год	2024 год
1	2	3	4	5	6	7	8	9
Подпрограмма «Организация мероприятий при осуществлении деятельности по обращению с животными без владельцев»								
1	Количество отловленных бродячих животных на территории г.о. Саранск	шт.	768	576	370	350	750	750

»;

9) в подпрограмме «Вывоз мусора с въездов в г. о. Саранск»: в паспорте подпрограммы: позицию «Целевые показатели (индикаторы) подпрограммы» изложить в следующей редакции:

«

Целевые показатели (индикаторы) подпрограммы	Количество твердых коммунальных и приравненных к ним в коммерческих отходов, вывезенных с площадок, м ³ : 2021 г. – 26109,0; 2022 г. – 26869,0; 2023 г. - 29487,6; 2024 г. - 29487,6 Количество контейнеров для раздельного накопления твердых коммунальных отходов, устанавливаемых на контейнерных площадках, включенных в реестр мест (площадок) накопления твердых коммунальных отходов, шт.: 2021 г. - 0; 2022 г. - 294; 2023 г. - 0;
--	---

	2024 г. – 0.
--	--------------

»;
в разделе 2 «Цели, задачи и целевые показатели (индикаторы) эффективности реализации подпрограммы, основные ожидаемые конечные результаты, сроки и этапы реализации подпрограммы» таблицу 1 изложить в следующей редакции:

«Таблица 1

№ п/п	Наименование целевого показателя	Единица измерения	Значения показателей					
			базовые значения		по этапам		реализации программы	
			2019 год	2020 год	2021 год	2022 год	2023 год	2024 год
1	2	3	4	5	6	7	8	9
Подпрограмма «Вывоз мусора с въездов в г.о. Саранск»								
1	Количество твердых коммунальных и приравненных к ним коммерческих отходов, вывезенных с площадок, расположенных на въездах в г.о. Саранск	м ³	29487,6	29487,6	26109,0	26869,0	29487,6	29487,6
2	Количество контейнеров для раздельного накопления твердых коммунальных отходов, устанавливаемых на контейнерных площадках, включенных в реестр мест (площадок) накопления твердых коммунальных отходов	шт.	0	0	0	294	0	0

»;
10) в подпрограмме «Благоустройство действующих мест захоронения»: в паспорте подпрограммы позицию «Ресурсное обеспечение подпрограммы» изложить в следующей редакции:

«

Ресурсное обеспечение подпрограммы	Общая сумма финансирования составляет 53 316,9 тыс. руб.: 2021 г. – 11 226,2 тыс. руб., из них: 52,7 тыс. руб. – средства федерального бюджета; 13,2 тыс. руб. – средства бюджета Республики Мордовия; 11 160,3 тыс. руб. – средства бюджета г.о. Саранск; 2022 г. – 12 090,7 тыс. руб. – средства бюджета г.о. Саранск; 2023 г. – 15 000,0 тыс. руб. – средства бюджета г.о. Саранск; 2024 г. – 15 000,0 тыс. руб. – средства бюджета г.о. Саранск. Объемы и источник финансирования носят прогнозный характер и подлежат ежегодной корректировке исходя из имеющихся возможностей бюджета.
------------------------------------	--

»;

таблицу 3 раздела 4 «Информация по ресурсному обеспечению подпрограммы» изложить в новой редакции согласно приложению 5 к настоящему постановлению.


2. Контроль за исполнением настоящего постановления возложить на Первого заместителя Главы городского округа Саранск – Директора Департамента городского хозяйства Администрации городского округа Саранск.

3. Настоящее постановление вступает в силу со дня его официального опубликования.

Глава городского округа Саранск



И.Ю. Асабин



Приложение 1
к постановлению Администрации
городского округа Саранск
от «25» апреля 2022 г. № 579

«Таблица 3

№ п/п	Наименование муниципальной программы, подпрограммы программы, мероприятия подпрограммы	Ответственный исполнитель, соисполнитель	Источники финансиро вания	Расходы, тыс. руб.				
				Всего	в том числе			
					2021 год	2022 год	2023 год	2024 год
1	2	3	4	5	6	7	8	9
1	Муниципальная программа «Содержание и благоустройство территории городского округа Саранск»	КУ г. о. Саранск «Дирекция коммунального хозяйства и благоустройства»	Всего	2 251 859,7	721 092,7	490 113,1	464 834,3	575 819,6
			ФБ	52,7	52,7	—	—	-
			РБ	475 422,2	363 547,9	103 958,1	3 958,1	3 958,1
			МБ	1 776 384,8	357 492,1	386 155,0	460 876,2	571 861,5
1.1	Подпрограмма «Благоустройство и контроль экологического состояния родников и общественных колодцев»	КУ г. о. Саранск «Дирекция коммунального хозяйства и благоустройства»	МБ	2 518,9	844,5	624,4	550,0	500,0
1.1.1	Мероприятие: Благоустройство родников и общественных колодцев	КУ г. о. Саранск «Дирекция коммунального хозяйства и благоустройства»	МБ	350,0	-	0	200,0	150,0
1.1.2	Мероприятие: Проведение аналитического контроля качества воды родников и общественных колодцев	КУ г. о. Саранск «Дирекция коммунального хозяйства и благоустройства»	МБ	2 168,9	844,5	624,4	350,0	350,0

1.1.3	Мероприятие: Сохранение и развитие родников – памятников природы	КУ г. о. Саранск «Дирекция коммунального хозяйства и благоустройства»	Ресурсное обеспечение не требуется					
1.2	Подпрограмма «Озеленение территории»	КУ г. о. Саранск «Дирекция коммунального хозяйства и благоустройства»	Всего	150 944,7	35 944,7	35 000,0	40 000,0	40 000,0
			РБ	27 642,6	27 642,6	-	-	-
			МБ	123 302,1	8 302,1	35 000,0	40 000,0	40 000,0
1.2.1	Мероприятие: Декоративное озеленение, посадка и содержание зеленых насаждений, удаление сухостойных, больных и аварийных деревьев	КУ г. о. Саранск «Дирекция коммунального хозяйства и благоустройства»	Всего	150 944,7	35 944,7	35 000,0	40 000,0	40 000,0
			РБ	27 642,6	27 642,6	-	-	-
			МБ	123 302,1	8 302,1	35 000,0	40 000,0	40 000,0
1.3	Подпрограмма «Содержание автомобильных дорог и тротуаров»	КУ г. о. Саранск «Дирекция коммунального хозяйства и благоустройства»	Всего	1 917 269,6	634 342,0	413 439,9	379 126,2	490 361,5
			РБ	432 385,9	332 385,9	100 000,0	-	-
			МБ	1 484 883,7	301 956,1	313 439,9	379 126,2	490 361,5
1.3.1	Мероприятие: Санитарная очистка, организация работ по благоустройству территории и подготовка к праздничным мероприятиям г.о. Саранск	КУ г. о. Саранск «Дирекция коммунального хозяйства и благоустройства»	Всего	1 917 269,6	634 342,0	413 439,9	379 126,2	490 361,5
			РБ	432 385,9	332 385,9	100 000,0	-	-
			МБ	1 484 883,7	301 956,1	313 439,9	379 126,2	490 361,5
1.4	Подпрограмма «Содержание и ремонт объектов общего пользования»	КУ г. о. Саранск «Дирекция коммунального хозяйства и благоустройства»	МБ	29 330,3	12 830,3	6 500,0	5 000,0	5 000,0

1.4.1	Мероприятие: Содержание и ремонт объектов общего пользования (туалеты, мини-рынки, остановки, катки, скамейки, урны, места для проведения массовых празднично-спортивных мероприятий)	КУ г. о. Саранск «Дирекция коммунального хозяйства и благоустройства»	МБ	29 330,3	12 830,3	6 500,0	5 000,0	5 000,0
1.5	Подпрограмма «Организация мероприятий при осуществлении деятельности по обращению с животными без владельцев»	КУ г. о. Саранск «Дирекция коммунального хозяйства и благоустройства»	Всего	18 604,8	4 030,5	4 458,1	5 158,1	4 958,1
			РБ	15 380,5	3 506,2	3 958,1	3 958,1	3 958,1
			МБ	3 224,3	524,3	500,0	1 200,0	1 000,0
1.5.1	Мероприятие: «Организация мероприятий при осуществлении деятельности по обращению с животными без владельцев (в т. ч. отлов безнадзорных животных содержание приюта)»	КУ г. о. Саранск «Дирекция коммунального хозяйства и благоустройства»	Всего	18 604,8	4 030,5	4 458,1	5 158,1	4 958,1
			РБ	15 380,5	3 506,2	3 958,1	3 958,1	3 958,1
			МБ	3 224,3	524,3	500,0	1 200,0	1 000,0
1.6	Подпрограмма «Вывоз мусора с въездов в г.о. Саранск»	КУ г. о. Саранск «Дирекция коммунального хозяйства и благоустройства»	МБ	79 874,5	21 874,5	18 000,0	20 000,0	20 000,0
1.6.1	Мероприятие: Сбор и вывоз твердых коммунальных и приравненных к ним коммерческих отходов с площадок, расположенных на въездах в городской округ	КУ г. о. Саранск «Дирекция коммунального хозяйства и благоустройства»	МБ	79 874,5	21 874,5	18 000,0	20 000,0	20 000,0

	Саранск							
1.6.2	Мероприятие: Закупка и (или) установка контейнеров для раздельного накопления твердых коммунальных отходов, устанавливаемых на контейнерных площадках, включенных в реестр мест (площадок) накопления твердых коммунальных отходов	КУ г.о. Саранск «Дирекция коммунального хозяйства и благоустройства»	Ресурсное обеспечение не требуется					
1.7	Подпрограмма «Благоустройство действующих мест захоронения»	КУ г. о. Саранск «Дирекция коммунального хозяйства и благоустройства»	Всего	53 316,9	11 226,2	12 090,7	15 000,0	15 000,0
			ФБ	52,7	52,7	–	–	-
			РБ	13,2	13,2	–	–	-
			МБ	53 251,0	11 160,3	12 090,7	15 000,0	15 000,0
1.7.1	Мероприятие: Благоустройство и содержание действующих мест захоронения	КУ г. о. Саранск «Дирекция коммунального хозяйства и благоустройства»	МБ	53 250,3	11 159,6	12 090,7	15 000,0	15 000,0
1.7.2	Мероприятие: Установка мемориальных знаков	КУ г. о. Саранск «Дирекция коммунального хозяйства и благоустройства»	Всего	66,6	66,6	–	–	-
			ФБ	52,7	52,7	–	–	-
			РБ	13,2	13,2	–	–	-
			МБ	0,7	0,7	–	–	-

где МБ – местный бюджет;
РБ–республиканский бюджет;
ФБ–федеральный бюджет».

Приложение 2

к постановлению Администрации
городского округа Саранск

от « 25 » апреля 2022 г. № 5А

«Таблица 3

№ п/п	Наименование подпрограммы, мероприятия подпрограммы	Ответственный исполнитель, соисполнитель	Источники финансиро- вания	Расходы, тыс. руб.				
				Всего	в том числе			
					2021 год	2022 год	2023 год	2024 год
1	Подпрограмма «Благоустройство и контроль экологического состояния родников и общественных колодцев»	КУ г. о. Саранск «Дирекция коммунального хозяйства и благоустройства»	МБ	2 518,9	844,5	624,4	550,0	500,0
1.1	Мероприятие: Благоустройство родников и общественных колодцев	КУ г. о. Саранск «Дирекция коммунального хозяйства и благоустройства»	МБ	350,0	-	0	200,0	150,0
1.2	Мероприятие: Проведение аналитического контроля качества воды родников и общественных колодцев	КУ г. о. Саранск «Дирекция коммунального хозяйства и благоустройства»	МБ	2 168,9	844,5	624,4	350,0	350,0
1.3	Мероприятие: Сохранение и развитие родников – памятников природы	КУ г. о. Саранск «Дирекция коммунального хозяйства и благоустройства»	Ресурсное обеспечение не требуется					

где МБ – местный бюджет;
РБ–республиканский бюджет;
ФБ–федеральный бюджет».




Приложение 3
к постановлению Администрации
городского округа Саранск
от « 25 » апреля 2022 г. № 578

«Таблица 3

№ п/п	Наименование подпрограммы, мероприятия подпрограммы	Ответственный исполнитель, соисполнитель	Источники финансирования	Расходы, тыс. руб.				
				Всего	в том числе			
					2021 год	2022 год	2023 год	2024 год
1	Подпрограмма «Озеленение территории»	КУ г. о. Саранск «Дирекция коммунального хозяйства и благоустройства»	Всего	150 944,7	35 944,7,8	35 000,0	40 000,0	40 000,0
			РБ	27 642,6	27 642,6	-	-	-
			МБ	123 302,1	8 302,1	35 000,0	40 000,0	40 000,0
1.1	Мероприятие: Декоративное озеленение, посадка и содержание зеленых насаждений, удаление сухостойных, больных и аварийных деревьев	КУ г. о. Саранск «Дирекция коммунального хозяйства и благоустройства»	Всего	150 944,7	35 944,7,8	35 000,0	40 000,0	40 000,0
			РБ	27 642,6	27 642,6	-	-	-
			МБ	123 302,1	8 302,1	35 000,0	40 000,0	40 000,0


где МБ – местный бюджет;
РБ–республиканский бюджет;
ФБ–федеральный бюджет».


 Приложение 4
 к постановлению Администрации
 городского округа Саранск
 от «25» *октября* 2022 г. № *588*

«Таблица 3»

№ п/п	Наименование подпрограммы, мероприятия подпрограммы	Ответственный исполнитель, соисполнитель	Источники финансиро- вания	Расходы, тыс. руб.				
				Всего	в том числе			
					2021 год	2022 год	2023 год	2024 год
1	Подпрограмма «Содержание автомобильных дорог и тротуаров»	КУ г.о. Саранск «Дирекция коммунального хозяйства и благоустройства»	Всего	1 917 269,6	634 342,0	413 439,9	379 126,2	490 361,5
			РБ	432 385,9	332 385,9	100 000,0	-	-
			МБ	1 484 883,7	301 956,1	313 439,9	379 126,2	490 361,5
1.1	Мероприятие: Санитарная очистка, организация работ по благоустройству территории и подготовка к праздничным мероприятиям г.о. Саранск	КУ г.о. Саранск «Дирекция коммунального хозяйства и благоустройства»	Всего	1 917 269,6	634 342,0	413 439,9	379 126,2	490 361,5
			РБ	432 385,9	332 385,9	100 000,0	-	-
			МБ	1 484 883,7	301 956,1	313 439,9	379 126,2	490 361,5

где МБ – местный бюджет;
 РБ–республиканский бюджет;
 ФБ–федеральный бюджет».



Приложение 5
к постановлению Администрации
городского округа Саранск
от « 25 » сентября 2022 г. № 579

«Таблица 3

№ п/п	Наименование подпрограммы, мероприятия подпрограммы	Ответственный исполнитель, соисполнитель	Источ- ники финанси- рования	Расходы, тыс. руб.				
				Всего	в том числе			
					2021 год	2022 год	2023 год	2024 год
1	Подпрограмма «Благоустройство действующих мест захоронения»	КУ г. о. Саранск «Дирекция коммунального хозяйства и благоустройства»	Всего	53 316,9	11 226,2	12 090,7	15 000,0	15 000,0
			ФБ	52,7	52,7	-	-	-
			РБ	13,2	13,2	-	-	-
			МБ	53 251,0	11 160,3	12 090,7	15 000,0	15 000,0
1.1	Мероприятие: Благоустройство и содержание действующих мест захоронения	КУ г. о. Саранск «Дирекция коммунального хозяйства и благоустройства»	МБ	53 250,3	11 159,6	12 090,7	15 000,0	15 000,0
1.2	Мероприятие: Установка мемориальных знаков	КУ г. о. Саранск «Дирекция коммунального хозяйства и благоустройства»	Всего	66,6	66,6	-	-	-
			ФБ	52,7	52,7	-	-	-
			РБ	13,2	13,2	-	-	-
			МБ	0,7	0,7	-	-	-

где МБ – местный бюджет;
РБ–республиканский бюджет;
ФБ–федеральный бюджет».