

ПОСТАНОВЛЕНИЕ

АДМИНИСТРАЦИИ городского округа САРАНСК

от «14» октября 2021 г.

№ 1599

О внесении изменений в постановление Администрации городского округа Саранск от 10 ноября 2015 года № 3234 «Об утверждении муниципальной программы «Формирование благоприятного инвестиционного климата в городском округе Саранск»

В соответствии с Федеральным законом от 6 октября 2003 года № 131-ФЗ «Об общих принципах организации местного самоуправления в Российской Федерации» и руководствуясь Уставом городского округа Саранск, Администрация городского округа Саранск **п о с т а н о в л я е т**:

1. Внести в муниципальную программу «Формирование благоприятного инвестиционного климата в городском округе Саранск», утвержденную постановлением Администрации городского округа Саранск от 10 ноября 2015 года № 3234 «Об утверждении муниципальной программы «Формирование благоприятного инвестиционного климата в городском округе Саранск» (с изменениями, внесенными постановлениями Администрации городского округа Саранск от 22 марта 2016 года № 1063, от 30 декабря 2016 года № 3663, от 14 июня 2017 года № 1284, от 31 августа 2017 года № 1960, от 12 февраля 2018 года № 330, от 25 февраля 2019 года № 398, от 26 сентября 2019 года № 1711, от 27 января 2020 года № 93, от 8 октября 2020 года № 1520, от 17 ноября 2020 № 1791, от 4 августа 2021 года № 1223) (далее – Программа), следующие изменения:

1) в паспорте Программы:

позицию «Целевые показатели (индикаторы) эффективности реализации МЦП» изложить в следующей редакции:

«

Целевые показатели (индикаторы) эффективности реализации МЦП	В результате реализации мероприятий Программы будут достигнуты следующие целевые показатели: количество субъектов малого и среднего предпринимательства составит 12279 ед., в том числе: 2016 год - 14969 единиц; 2017 год - 14816 единиц;
--	--

016724

	<p>2018 год - 14111 единиц; 2019 год - 12271 единица; 2020 год - 11800 единицы; 2021 год - 11918 единиц; 2022 год - 12037 единиц; 2023 год - 12157 единиц; 2024 год - 12279 единиц;</p> <p>число субъектов малого и среднего предпринимательства в расчете на 10 тыс. человек населения составит 356,8 единицы, в том числе:</p> <p>2016 год - 443 единицы; 2017 год - 428 единиц; 2018 год - 407 единиц; 2019 год - 354 единицы; 2020 год - 336,2 единица; 2021 год – 344,4 единицы; 2022 год – 348,4 единицы; 2023 год – 352,7 единицы; 2024 год – 356,8 единиц;</p> <p>объем инвестиций в основной капитал составит 18822,2 млн. руб., в том числе:</p> <p>2016 год - 21151,4 млн. руб.; 2017 год - 26690,9 млн. руб.; 2018 год - 27792,0 млн. руб.; 2019 год - 28347,8 млн. руб.; 2020 год - 21405,0 млн. руб.; 2021 год - 18106,9 млн. руб.; 2022 год - 18342,3 млн. руб.; 2023 год - 18580,7 млн. руб.; 2024 год - 18822,2 млн. руб.;</p> <p>объем инвестиций на душу населения составит 54,7 тыс. руб., в том числе:</p> <p>2016 год - 62,9 тыс. руб.; 2017 год - 76,9 тыс. руб.; 2018 год - 80,2 тыс. руб.; 2019 год - 81,5 тыс. руб.; 2020 год - 60,9 тыс. руб.; 2021 год - 52,3 тыс. руб.; 2022 год - 53,1 тыс. руб.; 2023 год - 53,9 тыс. руб.; 2024 год - 54,7 тыс. руб.;</p> <p>объем инвестиций в основной капитал (за исключением бюджетных средств) в расчете на 1 жителя:</p> <p>2020 год - 30531,8 руб.; 2021 год - 31283,9 руб.; 2022 год - 31745,6 руб.; 2023 год - 32223,6 руб.; 2024 год - 32706,9 руб.;</p>
--	--

»;

в позицию «Сроки реализации Программы» цифры «2023» заменить цифрами «2024»;

позицию «Ресурсное обеспечение Программы» изложить в следующей редакции:

«

Ресурсное обеспечение Программы	Источник финансирования Программы - средства бюджета г.о. Саранск. Общий объем финансирования - 2384,8 тыс. руб., в том числе: 2016 год - 273,5 тыс. руб., 2017 год - 274,9 тыс. руб., 2018 год - 256,0 тыс. руб., 2019 год - 127,5 тыс. руб., 2020 год - 300,0 тыс. руб., 2021 год - 252,9 тыс. руб., 2022 год - 300,0 тыс. руб., 2023 год - 300,0 тыс. руб., 2024 год - 300,0 тыс. руб. Объемы и источники финансирования носят прогнозный характер и подлежат ежегодной корректировке исходя из имеющихся возможностей бюджета
---------------------------------	--

»;

2) раздел V «Ресурсное обеспечение Программы» изложить в следующей редакции:

«РАЗДЕЛ V. Ресурсное обеспечение Программы

Источник финансирования Программы - средства бюджета г.о. Саранск. Общий объем финансирования - 2384,8 тыс. руб., в том числе: 2016 год - 273,5 тыс. руб., 2017 год - 274,9 тыс. руб., 2018 год - 256,0 тыс. руб., 2019 год - 127,5 тыс. руб., 2020 год - 300,0 тыс. руб., 2021 год - 252,9 тыс. руб., 2022 год - 300,0 тыс. руб., 2023 год - 300,0 тыс. руб., 2024 год - 300,0 тыс. руб.

Объемы и источники финансирования носят прогнозный характер и подлежат ежегодной корректировке исходя из имеющихся возможностей бюджета.»;

3) приложение 1 «Сведения о целевых показателях (индикаторах) муниципальной программы и их значениях» Программы, изложить в новой редакции согласно приложению 1 к настоящему постановлению;

4) в подпрограмме «Развитие и поддержка субъектов малого и среднего предпринимательства в г.о. Саранск»:

в паспорте подпрограммы:

позицию «Основные целевые индикаторы и показатели» изложить в следующей редакции:

«

Основные целевые индикаторы и показатели	В результате реализации мероприятий Подпрограммы к концу 2024 года будут достигнуты следующие целевые показатели: 1. Количество субъектов малого и среднего предпринимательства достигнет 12279 ед., из них малые предприятия - 505 ед., микропредприятия - 4423 ед., средние предприятия - 44 ед., индивидуальные предприниматели и крестьянские (фермерские) хозяйства - 7307 ед. 2. Число субъектов малого и среднего предпринимательства в расчете на 10 тыс. человек населения составит 356,8 ед.
--	--

»;

позицию «Этапы и сроки реализации Подпрограммы» изложить в следующей редакции:

«

Этапы и сроки реализации Подпрограммы	2016 - 2024 годы 1 этап - 2016 год; 2 этап - 2017 год; 3 этап - 2018 год; 4 этап - 2019 год; 5 этап - 2020 год; 6 этап - 2021 год; 7 этап - 2022 год; 8 этап - 2023 год.; 9 этап - 2024 год.
---------------------------------------	---

»;

позицию «Ресурсное обеспечение Подпрограммы» изложить в следующей редакции:

«

Ресурсное обеспечение Подпрограммы	Источник финансирования Программы - средства бюджета г.о. Саранск. Общий объем финансирования - 2384,8 тыс. руб., в том числе: 2016 год - 273,5 тыс. руб., 2017 год - 274,9 тыс. руб., 2018 год - 256,0 тыс. руб., 2019 год - 127,5 тыс. руб., 2020 год - 300,0 тыс. руб., 2021 год - 252,9 тыс. руб., 2022 год - 300,0 тыс. руб., 2023 год - 300,0 тыс. руб., 2024 год - 300,0 тыс. руб. Объемы и источники финансирования носят прогнозный характер и подлежат ежегодной корректировке исходя из имеющихся возможностей бюджета
------------------------------------	--

»;

в позицию «Ожидаемые конечные результаты реализации Подпрограммы»: цифры «12157» заменить цифрами «12 279»;
цифры «340,0» заменить цифрами «356,8»;
в разделе 2 «Основные цели, задачи, целевые показатели (индикаторы) эффективности реализации Подпрограммы, этапы и сроки реализации Подпрограммы»:

часть седьмую изложить в следующей редакции:

«Реализация Подпрограммы рассчитана на период с 2016 по 2024 год. Начало реализации Программы - 1 января 2016 года, окончание - 31 декабря 2024 года.»;

часть восьмую после абзаца седьмого дополнить абзацем следующего содержания:

«9 этап - 2024 год.»;

таблицу «Сведения о целевых показателях подпрограммы и их значениях» изложить в следующей редакции:

«Сведения о целевых показателях подпрограммы и их значениях

№	Наименование	Единиц	Значения показателей
---	--------------	--------	----------------------

п/п	целевого показателя (индикатора)	а измерен ия	2015 г. факт	2016 г.	2017 г.	2018 г.	2019 г.	2020 г.	2021 г.	2022 г.	2023 г.	2024 г.
1.	Количество субъектов малого и среднего предпринимательства, в том числе:	единиц	14895	14969	14816	14111	12271	11800	11918	12037	12157	12279
1.1	Малые предприятия	единиц	702	706	702	624	717	490	494	497	500	505
1.2	Микропредприятия	единиц	5495	5522	5431	4915	4578	4265	4308	4350	4380	4423
1.3	Средние предприятия	единиц	43	43	42	40	41	42	42	43	44	44
1.4	Индивидуальные предприниматели и крестьянские (фермерские) хозяйства	единиц	8655	8698	8641	8532	6935	7003	7074	7147	7233	7307
2.	Число субъектов малого и среднего предпринимательства	единиц на 10 тыс. человек населения	445	443	428	407	354	336,2	344,4	348,4	352,7	356,8

»;

в таблице 3 «Перечень и характеристика основных мероприятий подпрограммы «Развитие и поддержка субъектов малого и среднего предпринимательства в городском округе Саранск»:

цифры «2023» заменить цифрами «2024»;

таблицу раздела 4 «Источники финансирования Подпрограммы с распределением по годам и объемам, обоснование ресурсного обеспечения Подпрограммы» изложить в новой редакции согласно приложению 2 к настоящему постановлению;

5) в подпрограмме «Повышение инвестиционной привлекательности городского округа Саранск»:

в паспорте подпрограммы:

в позицию «Целевые показатели (индикаторы) эффективности реализации Подпрограммы»:

цифры «2023» заменить цифрами «2024»;

цифры «22184,8» заменить цифрами «18822,2»;
цифры «62,0» заменить цифрами «54,7»;
цифры «31050,0» заменить цифрами «32706,9»;
в разделе «Этапы и сроки реализации Подпрограммы»:
слова «2016 - 2023 годы» заменить словами «2016 - 2024 годы»;
таблицу «Сведения о целевых показателях подпрограммы и их значениях»
раздела 2 «Цели, задачи, целевые показатели (индикаторы) эффективности
реализации подпрограммы, описание ожидаемых конечных результатов
реализации подпрограммы» изложить в следующей редакции:

«Сведения о целевых показателях подпрограммы и их значениях»

№ п/п	Наименование целевого показателя (индикатора)	Единица измерения	Значения показателей									
			2015 г. факт	2016 г.	2017 г.	2018 г.	2019 г.	2020 г.	2021 г.	2022 г.	2023 г.	2024 г.
1.	Объем инвестиций в основной капитал	млн руб.	19406,0	21151,4	26690,9	27792,0	28347,8	21405,0	18106,9	18342,3	18580,7	18822,2
2.	Объем инвестиций в основной капитал на душу населения	тыс. руб.	58,1	62,9	76,9	80,2	81,5	60,9	52,3	53,1	53,9	54,7
3.	Объем инвестиций в основной капитал (за исключением бюджетных средств) в расчете на 1 жителя	руб.	-	-	-	-	-	30531,8	31283,9	31745,6	32223,6	32706,9


»;

б) в приложении 1 в таблице раздела 3 «Перечень основных мероприятий Подпрограммы» цифры «2023» заменить цифрами «2024».

2. Контроль за исполнением настоящего постановления возложить на Заместителя Главы городского округа Саранск - Директора Департамента по экономической политике и взаимодействию с административными органами Администрации городского округа Саранск.

3. Настоящее постановление вступает в силу со дня его официального опубликования.


Врио Главы городского округа Саранск

A handwritten signature in black ink, appearing to be 'И.В. Соколов', written over a faint, illegible stamp or watermark.

И.В. Соколов

Приложение 1

Удостоверено Администрации
городского округа Саранск
от «08» октября 2021 г. № 1599



Сведения о целевых показателях (индикаторах) муниципальной программы и их значениях

№ п/п	Индикаторы	Единица измерения	2015 г. факт	2016 г.	2017 г.	2018 г.	2019 г.	2020 г.	2021 г.	2022 г.	2023 г.	2024 г.
Развитие и поддержка субъектов малого и среднего предпринимательства в городском округе Саранск												
1	Количество субъектов малого и среднего предпринимательства, в том числе:	единиц	14895	14969	14816	14111 <*>	12271	11800 <*>	11918	12037	12157	12279
1.1	Малые предприятия	единиц	702	706	702	624	717	490	494	497	500	505
1.2	Микропредприятия	единиц	5495	5522	5431	4915	4578	4265	4308	4350	4380	4423
1.3	Средние предприятия	единиц	43	43	42	40	41	42	42	43	44	44
1.4	Индивидуальные предприниматели и крестьянские (фермерские) хозяйства	единиц	8655	8698	8641	8532	6935	7003	7074	7147	7233	7307
2	Число субъектов малого и среднего предпринимательства	единиц на 10 тыс. человек населения	445	443	428	407 <*>	354	336,2 <*>	344,4	348,4	352,7	356,8
Повышение инвестиционной привлекательности городского округа Саранск												
3	Объем инвестиций в основной капитал	млн руб.	19406,0	21151,4 <*>	26690,9 <*>	27792,0	28347,8	21405,0 <*>	18106,9 <*>	18342,3	18580,7	18822,2
4	Объем инвестиций в основной капитал на душу населения	тыс. руб.	58,1	62,9	76,9	80,2	81,5	60,9	52,3	53,1	53,9	54,7
5	Объем инвестиций в основной капитал (за исключением бюджетных средств) в расчете на 1 жителя	руб.	-	-	-	-	-	30531,8	31283,9 <*>	31745,6	32223,6	32706,9

<*1> - показатель корректируется исходя из достигнутых значений в отчетном году по итогам 2018 года (12150 ед.). Снижение количества субъектов малого и среднего предпринимательства связано с изменением методики подсчета числа субъектов малого и среднего предпринимательства, в частности при подсчете не учитываются субъекты малого и среднего предпринимательства, не предоставившие утвержденные формы отчетности либо предоставившие отчетность позже установленных сроков;

<*2> - показатель корректируется исходя из достигнутых значений по итогам 2018 года (349 ед.);

<*3> - показатель корректируется исходя из достигнутых значений по итогам 2016 года (25541,5 млн руб.);


<*4> - показатель корректируется исходя из достигнутых значений по итогам 2020 года (11824 ед.).

<*5> - показатель корректируется исходя из достигнутых значений по итогам 2020 года (336,2 ед.);

<*6> - показатель корректируется исходя из достигнутых значений по итогам 2019 года (21256,2 млн руб.);

<*7> - показатель корректируется исходя из достигнутых значений по итогам 2020 года (17874,6 млн руб.);

<*8> - показатель корректируется исходя из достигнутых значений по итогам 2020 года (32040,7 руб.);



Раздел 4. Источники финансирования Подпрограммы с распределением по годам и объемам, обеспечением ресурсного обеспечения Подпрограммы

№ п/п	Наименование подпрограммы, мероприятия подпрограммы	Ответственный исполнитель, соисполнители, участники	Источники финансирования	Расходы, тыс.руб.										
				Всего	2016 год	2017 год	2018 год	2019 год	2020 год	2021 год	2022 год	2023 год	2024 год	
1	2	3	4	5	6	7	8	9	10	11	12	13	14	
1	«Развитие и поддержка субъектов малого и среднего предпринимательства в городском округе Саранск»	Управление потребительского рынка и предпринимательств а Администрации городского округа Саранск	МБ	2384,8	273,5	274,9	256,0	127,5	300,0	252,9	300,0	300,0	300,0	
1.1	Организация и проведение конкурса «Лучший предприниматель городского округа Саранск» в честь профессионального праздника «День российского предпринимательства»	Управление потребительского рынка и предпринимательств а Администрации городского округа Саранск	МБ	786,3	67,2	72,9	69,7	76,5	100,0	100,0	100,0	100,0	100,0	
1.2	Оказание содействия субъектам малого и среднего предпринимательства – товаропроизводителям в организации и проведении совместных рекламных кампаний торговых и промышленных предприятий (акций, выставок-распродаж, розничных и оптовых ярмарок) для увеличения объемов продаж товаров собственного производства	Управление потребительского рынка и предпринимательств а Администрации городского округа Саранск	МБ	1598,5	206,3	202,0	186,3	51,0	200,0	152,9	200,0	200,0	200,0	

где МБ – местный бюджет (бюджет городского округа Саранск).

Объемы и источники финансирования носят прогнозный характер и подлежат ежегодной корректировке, исходя из имеющихся возможностей бюджета.